

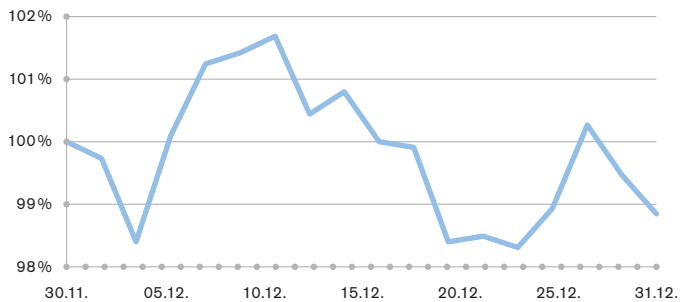


## UNICO i-tracker → MSCI® World

### Anlageuniversum

Der zugrunde liegende Index repräsentiert die nach Marktkapitalisierung und Umsatz bedeutendsten Werte der Welt.

#### Wertentwicklung des Fonds im Dezember 2007 (indexiert)



Quelle: Union Investment Luxembourg S.A., eigene Berechnungen gemäß BVI-Methode.  
Betrachtungszeitraum: 30.11.2007 bis 31.12.2007. Die Grafik veranschaulicht die Wertentwicklung in der Vergangenheit. Zukünftige Ergebnisse können sowohl niedriger als auch höher ausfallen.

#### Top

Branche	Return	Branche	Return
Energie	5,9%	Finanzdienstleistungen	- 3,8%
Informationstechnologie	0,8%	Gesundheit	- 3,1%
Telekommunikationsdienste	0,5%	Konsumgüter	- 3,0%

#### Flop

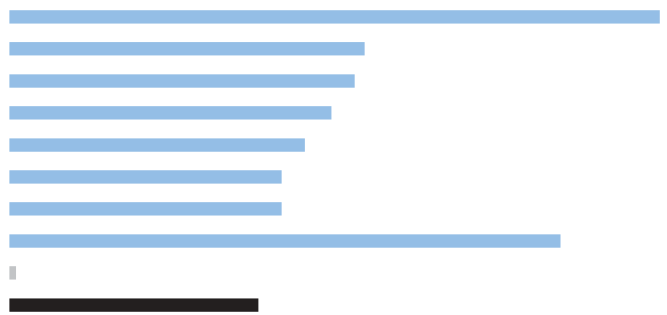
Unternehmen	Return	Unternehmen	Return
Hess	42,3%	Centro Properties Group	- 81,7%
Agfa-Gevaert	38,8%	MBIA	- 48,3%
Mosaic	37,0%	Goodwill Group	- 48,1%

#### Die zehn größten Werte des Fonds

ExxonMobil	1,8%
Vodafone	1,4%
General Electric	1,3%
Microsoft	1,1%
Royal Dutch Shell	0,9%
AT & T	0,9%
BP	0,8%
Procter & Gamble	0,8%
HSBC Holdings	0,7%
Chevron	0,7%

#### Fondsstruktur nach Branchen

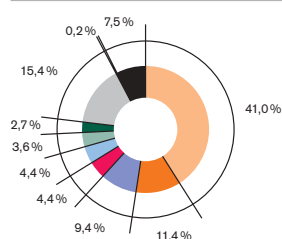
Finanzen	19,6%
Industrie	10,7%
Energie	10,4%
IT	9,7%
Nicht-Basiskonsumgüter	8,9%
Gesundheitswesen	8,2%
Basiskonsumgüter	8,2%
Sonstige	16,6%
Aktien-/Mischfonds	0,2%
Kasse	7,5%



#### Aktuelle Fondsdaten

Ausgabepreis bei Erwerb über die KAG	EUR	11,35
Rücknahmepreis bei Rückgabe über die KAG	EUR	11,13
Fondsvolumen (in Mio.)	EUR	158

#### Fondsstruktur nach Ländern



USA	Kanada
Großbritannien	Australien
Japan	Sonstige
Deutschland	Aktien-/Mischfonds
Frankreich	Kasse

Indexed to  
Morgan Stanley  
Capital International

### Kürzel und Codes

Zugrundeliegender Index / Indexart	MSCI World / Preisindex
Reuters RIC XETRA Fonds	IMSWLD.DE
Bloomberg Code Fonds	UNMSWLD
Reuters RIC iNAV	IMSWLDNAV.DE
Bloomberg Code iNAV	IMSWLD
Börsenkürzel	UNO1.ETR
Börsenlisting	ja, XETRA

### Allgemeine Fondsdaten

WKN / ISIN	765 435 / LU0140540146
Auflegungsdatum	27. Februar 2002
Geschäftsjahr	1. Oktober bis 30. September
Ausgabeaufschlag	2% bezogen auf den Anteilwert, entfällt bei Erwerb über die Börse Von dem Ausgabeaufschlag erhält Ihre Bank bis zu 100%.
Verwaltungsvergütung	zzt. 0,55% p. a., max. 1,0% p. a. Von der Verwaltungsvergütung erhält Ihre Bank bis zu 37% p. a.
Gesamtkostenquote (TER)*	0,85%
Fondswährung	Euro
Verfügbarkeit / Valuta	börsentäglich / drei Tage ab Preisstellung
Preisstellung bei Order in ein UnionDepot	Abrechnung zum Ausgabe- bzw. Rücknahmepreis des nächsten Bewertungstages
Ertragsverwendung	ausschüttend jährlich per Mitte November
Verwaltungsgesellschaft	Union Investment Luxembourg S. A.
Depotbank	State Street Bank Luxembourg S. A.

\*Die Gesamtkostenquote eines Fonds (TER) ist in Punkt II.8. Wohlverhaltensregeln des BVI geregelt. Sie drückt die Summe der Kosten und Gebühren eines Fonds als Prozentsatz des durchschnittlichen Fondsvolumens innerhalb eines Geschäftsjahres aus.

### Gesamtausschüttung / steuerpflichtiger Ertrag im Privatvermögen

pro Anteil im November 2007	EUR 0,14 / EUR 0,11
-----------------------------	---------------------

### Wertentwicklung Fonds

Monat	- 1,15 %
seit Jahresbeginn	- 3,97 %
1 Jahr	- 3,97 %
3 Jahre	+ 27,78 %
seit Auflegung	- 0,56 %

### Wertentwicklung Fonds gegenüber Index<sup>1) 2)</sup>

Monat	- 0,20 %
seit Jahresbeginn	- 0,60 %
1 Jahr	- 0,60 %
3 Jahre	+ 0,03 %
seit Auflegung	+ 0,60 %

<sup>1)</sup>Fonds nach Kosten, gegenüber Preisindex.

<sup>2)</sup>Basis: Daten zum Indexschluss.

### Fondswertentwicklung drei Jahre (indexiert)



Quelle: Union Investment Luxembourg S. A., eigene Berechnungen gemäß BVI-Methode. Betrachtungszeitraum: 31.12.2004 bis 31.12.2007. Diese Grafik veranschaulicht die Wertentwicklung in der Vergangenheit. Zukünftige Ergebnisse können sowohl niedriger als auch höher ausfallen.

DAX®, S&P 500®, Nasdaq-100® sowie MSCI sind eingetragene Warenzeichen und wurden zugunsten der Union Investment Luxembourg S. A. lizenziert. Die UNICO i-tracker Fonds werden von diesen Gesellschaften nicht gefördert, indossiert, verkauft oder vertrieben.

### Was Sie beachten sollten

Das Wertschwankungsverhalten des UNICO i-tracker → MSCI® World wird von den zugrunde liegenden Aktienmärkten sowie Währungen bestimmt. Die Wertentwicklung des Fonds wird maßgeblich von der des zugrunde liegenden Index bestimmt. Neben der konjunkturellen Entwicklung spielen insbesondere die Umsatz- und Gewinnsituationen der im Fonds enthaltenen Unternehmen eine wesentliche Rolle. Auch politische Ereignisse, die internationalen Kapitalströme und die Marktpsychologie können Einfluss auf die Wertentwicklung haben. Der Fondsanteilwert kann aufgrund der Zusammensetzung des Fonds und/oder der für die Fondsverwaltung verwendeten Techniken eine erhöhte Volatilität aufweisen. Der Fonds eignet sich vor allem für die langfristige Kapitalanlage, insbesondere auch im Rahmen von Ansparplänen.