

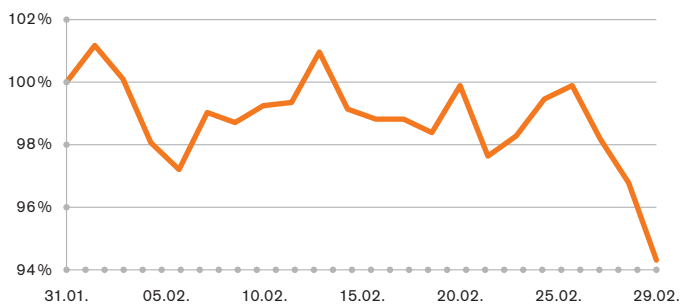


## UNICO i-tracker → S&P 500®

### Anlageuniversum

Der zugrunde liegende Index repräsentiert die nach Marktkapitalisierung und Umsatz bedeutendsten 500 Werte der USA.

#### Wertentwicklung des Fonds im Februar 2008 (indexiert)



Quelle: Union Investment Luxembourg S.A., eigene Berechnungen gemäß BVI-Methode.  
Betrachtungszeitraum: 31.01.2008 bis 29.02.2008. Die Grafik veranschaulicht die Wertentwicklung in der Vergangenheit. Zukünftige Ergebnisse können sowohl niedriger als auch höher ausfallen.

#### Top

Branche	Return	Branche	Return
Energie	4,3 %	Finanzen	- 13,5 %
Rohstoffe	- 0,5 %	Telekommunikationsdienste	- 11,8 %
Konsumverbrauchsgüter	- 2,7 %	Versorger	- 7,4 %

#### Flop

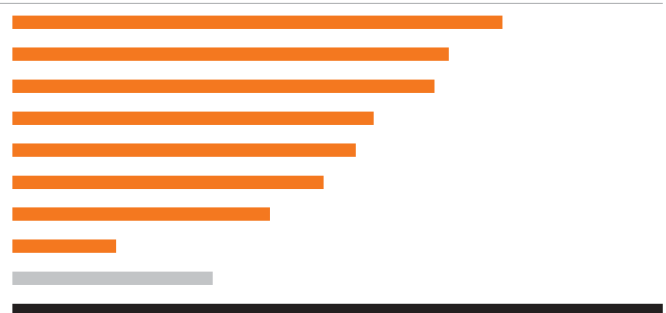
Unternehmen	Return	Unternehmen	Return
Yahoo!	41,3 %	Sprint Nextel	- 34,1 %
EOG Resources	32,6 %	Washington Mutual	- 27,5 %
JDS Uniphase	23,2 %	Dillard's	- 27,3 %

#### Die zehn größten Werte des Fonds

ExxonMobil	3,5 %
General Electric	2,4 %
Microsoft	1,6 %
AT & T	1,5 %
Procter & Gamble	1,5 %
Chevron	1,4 %
Johnson & Johnson	1,3 %
Bank of America	1,3 %
IBM	1,1 %
Altria Group	1,1 %

#### Fondsstruktur nach Branchen

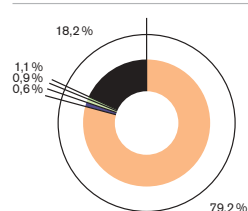
Finanzen	13,7 %
IT	12,2 %
Energie	11,8 %
Gesundheitswesen	10,1 %
Industrie	9,6 %
Basiskonsumgüter	8,7 %
Nicht-Basiskonsumgüter	7,2 %
Roh-, Hilfs- und Betriebsstoffe	2,9 %
Sonstige	5,6 %
Kasse	18,2 %



#### Aktuelle Fondsdaten

Ausgabepreis bei Erwerb über die KAG	EUR	8,98
Rücknahmepreis bei Rückgabe über die KAG	EUR	8,80
Fondsvolumen (in Mio.)	EUR	9

#### Fondsstruktur nach Ländern



USA	Kaimaninseln
Niederländische Antillen	Kasse
Bermuda	

## Indexed to Standard & Poor's

### Kürzel und Codes

Zugrundeliegender Index / Indexart	S&P 500® / Preisindex
Reuters RIC Fonds	765433X.DX
Bloomberg Code Fonds	UNSP500
Börsenlisting	angestrebt

### Allgemeine Fondsdaten

WKN / ISIN	765 433 / LU140539569
Auflegungsdatum	27. Februar 2002
Geschäftsjahr	1. Oktober bis 30. September
Ausgabeaufschlag	2% bezogen auf den Anteilwert Von dem Ausgabeaufschlag erhält Ihre Bank bis zu 100%.
Verwaltungsvergütung	zzt. 0,55% p. a., max. 1,0% p. a. Von der Verwaltungsvergütung erhält Ihre Bank bis zu 37% p. a.
Gesamtkostenquote (TER)*	0,77%
Fondswährung	Euro
Verfügbarkeit / Valuta	börsentäglich / drei Tage ab Preisstellung
Preisstellung bei Order in ein UnionDepot	Abrechnung zum Ausgabe- bzw. Rücknahmepreis des nächsten Bewertungstages
Ertragsverwendung	ausschüttend jährlich per Mitte November
Verwaltungsgesellschaft	Union Investment Luxembourg S. A.
Depotbank	State Street Bank Luxembourg S. A.

\* Die Gesamtkostenquote eines Fonds (TER) ist in Punkt II.8. Wohlverhaltensregeln des BVI geregelt. Sie drückt die Summe der Kosten und Gebühren eines Fonds als Prozentsatz des durchschnittlichen Fondsvolumens innerhalb eines Geschäftsjahres aus.

### Gesamtausschüttung / steuerpflichtiger Ertrag im Privatvermögen

pro Anteil im November 2007	EUR 0,10 / EUR 0,11
-----------------------------	---------------------

### Wertentwicklung Fonds

Monat	- 5,68 %
seit Jahresbeginn	- 12,70 %
1 Jahr	- 17,32 %
3 Jahre	- 2,57 %
seit Auflegung	- 30,41 %

### Wertentwicklung Fonds gegenüber Index<sup>1) 2)</sup>

Monat	+ 0,11 %
seit Jahresbeginn	- 0,37 %
1 Jahr	- 0,48 %
3 Jahre	- 0,41 %
seit Auflegung	+ 0,26 %

<sup>1)</sup> Fonds nach Kosten, gegenüber Preisindex.

<sup>2)</sup> Basis: Daten zum Indexschluss.

### Fondswertentwicklung drei Jahre (indexiert)



Quelle: Union Investment Luxembourg S. A., eigene Berechnungen gemäß BVI-Methode. Betrachtungszeitraum: 28.02.2005 bis 29.02.2008. Diese Grafik veranschaulicht die Wertentwicklung in der Vergangenheit. Zukünftige Ergebnisse können sowohl niedriger als auch höher ausfallen.

DAX®, S&P 500®, Nasdaq-100® sowie MSCI sind eingetragene Warenzeichen und wurden zugunsten der Union Investment Luxembourg S. A. lizenziert. Die UNICO i-tracker Fonds werden von diesen Gesellschaften nicht gefördert, indossiert, verkauft oder vertrieben.

### Was Sie beachten sollten

Das Wertschwankungsverhalten des UNICO i-tracker → S&P 500® wird von den zugrunde liegenden Aktienmärkten sowie Währungen bestimmt. Die Wertentwicklung des Fonds wird maßgeblich von der des zugrunde liegenden Index bestimmt. Neben der konjunkturellen Entwicklung spielen insbesondere die Umsatz- und Gewinnsituationen der im Fonds enthaltenen Unternehmen eine wesentliche Rolle. Auch politische Ereignisse, die internationalen Kapitalströme und die Marktpsychologie können Einfluss auf die Wertentwicklung haben. Der Fondsanteilwert kann aufgrund der Zusammensetzung des Fonds und/oder der für die Fondsverwaltung verwendeten Techniken eine erhöhte Volatilität aufweisen. Der Fonds eignet sich vor allem für die langfristige Kapitalanlage, insbesondere auch im Rahmen von Ansparplänen.