

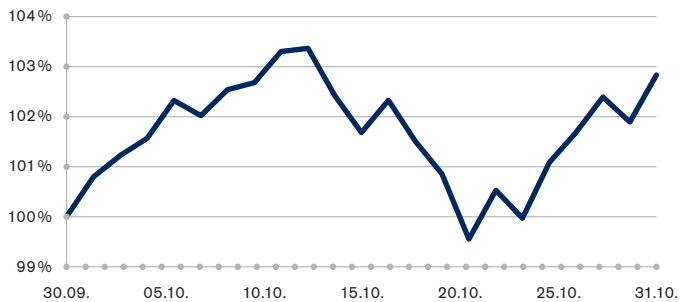


UNICO i-tracker → MSCI® Europe

Anlageuniversum

Der zugrunde liegende Index repräsentiert die nach Marktkapitalisierung und Umsatz bedeutendsten Werte Europas.

Wertentwicklung des Fonds im Oktober 2007 (indexiert)



Quelle: Union Investment Luxembourg S.A., eigene Berechnungen gemäß BVI-Methode.
Betrachtungszeitraum: 30.09.2007 bis 31.10.2007. Die Grafik veranschaulicht die Wertentwicklung in der Vergangenheit. Zukünftige Ergebnisse können sowohl niedriger als auch höher ausfallen.

Top

Branche	Return	Branche	Return
Telekommunikationsdienste	8,0 %	Informationstechnologie	- 4,3 %
Versorger	5,3 %	Gesundheit	- 2,4 %
Konsumgebrauchsgüter	5,2 %	Rohstoffe	1,5 %

Flop

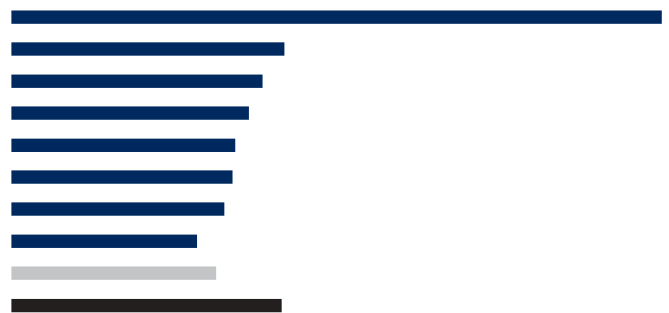
Unternehmen	Return	Unternehmen	Return
Hagemeyer	44,8 %	Rank Group	- 36,5 %
bwin	40,2 %	Agfa-Gevaert	- 29,0 %
VW VZ	35,8 %	Ericsson	- 26,4 %

Die zehn größten Werte des Fonds

Vodafone	4,1 %
Royal Dutch Shell	2,8 %
BP	2,4 %
HSBC Holdings	2,3 %
Nestlé	1,8 %
GlaxoSmithKline	1,4 %
Banco Santander	1,4 %
E.ON	1,2 %
Novartis	1,2 %
Royal Dutch Shell	1,2 %

Fondsstruktur nach Branchen

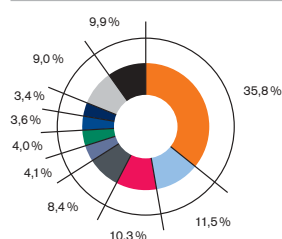
Finanzen	23,8 %
Nicht-Basiskonsumgüter	10,0 %
Energie	9,2 %
Basiskonsumgüter	8,7 %
Roh-, Hilfs-, u. Betriebsstoffe	8,2 %
Telekommunikationsdienste	8,1 %
Industrie	7,8 %
Gesundheitswesen	6,8 %
Sonstige	7,5 %
Kasse	9,9 %



Aktuelle Fondsdaten

Ausgabepreis bei Erwerb über die KAG EUR 131,57
Rücknahmepreis bei Rückgabe über die KAG EUR 128,99
Fondsvolumen (in Mio.) EUR 53

Fondsstruktur nach Ländern



Großbritannien	Italien
Frankreich	Niederlande
Deutschland	Schweden
Schweiz	Sonstige
Spanien	Kasse

Indexed to
Morgan Stanley
Capital International

Kürzel und Codes

Zugrundeliegender Index / Indexart	MSCI Europe / Preisindex
Reuters RIC XETRA Fonds	IMSEUR.DE
Bloomberg Code Fonds	UNMSEUR
Reuters RIC iNAV	IMSEURNAV.DE
Bloomberg Code iNAV	IMSEUR
Börsenkürzel	UNO2.ETR
Börsenlisting	ja, XETRA

Allgemeine Fondsdaten

WKN / ISIN	765 436 / LU0140540492
Auflegungsdatum	27. Februar 2002 ¹⁾
Geschäftsjahr	1. Oktober bis 30. September
Ausgabeaufschlag	2% bezogen auf den Anteilwert, entfällt bei Erwerb über die Börse Von dem Ausgabeaufschlag erhält Ihre Bank bis zu 100%.
Verwaltungsvergütung	zzt. 0,50% p. a., max. 1,0% p. a. Von der Verwaltungsvergütung erhält Ihre Bank bis zu 40% p. a.
Gesamtkostenquote (TER)*	0,82%
Fondswährung	Euro
Verfügbarkeit / Valuta	börsentäglich / drei Tage ab Preisstellung
Preisstellung bei Order in ein UnionDepot	Abrechnung zum Ausgabe- bzw. Rücknahmepreis des nächsten Bewertungstages
Ertragsverwendung	ausschüttend jährlich per Mitte November
Verwaltungsgesellschaft	Union Investment Luxembourg S. A.
Depotbank	State Street Bank Luxembourg S. A.

¹⁾ Der UNICO i-tracker → MSCI® Europe entstand zum 01.04.2003 durch Umbenennung und Neuausrichtung des ehemaligen UNICO i-tracker → MSCI® Europe Financials.

* Die Gesamtkostenquote eines Fonds (TER) ist in Punkt II.8. Wohlverhaltensregeln des BVI geregelt. Sie drückt die Summe der Kosten und Gebühren eines Fonds als Prozentsatz des durchschnittlichen Fondsvolumens innerhalb eines Geschäftsjahres aus.

Gesamtausschüttung / steuerpflichtiger Ertrag im Privatvermögen

pro Anteil im November 2007	EUR 2,46 / EUR 1,73
-----------------------------	---------------------

Wertentwicklung Fonds¹⁾

Monat	+ 2,83 %
seit Jahresbeginn	+ 8,39 %
1 Jahr	+ 11,97 %
3 Jahre	+ 66,43 %
seit Neuausrichtung	+ 130,78 %

Wertentwicklung Fonds gegenüber Index^{1) 2) 3)}

Monat	+ 0,06 %
seit Jahresbeginn	+ 1,83 %
1 Jahr	+ 0,14 %
3 Jahre	+ 1,38 %
seit Neuausrichtung	+ 7,94 %

²⁾ Fonds nach Kosten, gegenüber Preisindex.

³⁾ Basis: Daten zum Indexschluss.

Fondswertentwicklung drei Jahre (indexiert)



Quelle: Union Investment Luxembourg S. A., eigene Berechnungen gemäß BVI-Methode. Betrachtungszeitraum: 31.10.2004 bis 31.10.2007. Diese Grafik veranschaulicht die Wertentwicklung in der Vergangenheit. Zukünftige Ergebnisse können sowohl niedriger als auch höher ausfallen.

Was Sie beachten sollten

Das Wertschwankungsverhalten des UNICO i-tracker → MSCI® Europe wird von den zugrunde liegenden Aktienmärkten sowie Währungen bestimmt. Die Wertentwicklung des Fonds wird maßgeblich von der des zugrunde liegenden Index bestimmt. Neben der konjunkturellen Entwicklung spielen insbesondere die Umsatz- und Gewinnsituationen der im Fonds enthaltenen Unternehmen eine wesentliche Rolle. Auch politische Ereignisse, die internationalen Kapitalströme und die Marktpsychologie können Einfluss auf die Wertentwicklung haben. Der Fondsanteilwert kann aufgrund der Zusammensetzung des Fonds und/oder der für die Fondsverwaltung verwendeten Techniken eine erhöhte Volatilität aufweisen. Der Fonds eignet sich vor allem für die langfristige Kapitalanlage, insbesondere auch im Rahmen von Ansparplänen.

DAX®, S&P 500®, Nasdaq-100® sowie MSCI sind eingetragene Warenzeichen und wurden zugunsten der Union Investment Luxembourg S. A. lizenziert. Die UNICO i-tracker Fonds werden von diesen Gesellschaften nicht gefördert, indossiert, verkauft oder vertrieben.